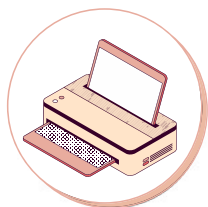


GALIZZI

Bijoux




Trouvez votre taille de bracelet, grâce à ce mètre-ruban je vous offre la possibilité, d'acheter en toute sécurité en 4 étapes.



1) Impression

Effectuez une impression en taille originale A4. (Taille réelle ou 100 %)



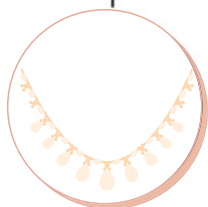
2) Découpe

Découpez le mètre-ruban et coupez la fente à l'endroit indiqué.



3) Prise de mesure

Posez le mètre-ruban autour de votre poignet et insérez la pointe dans la fente. Faites attention à ce que le papier ne soit pas trop serré autour de votre poignet.



4) Lecture de la taille et commande

Lisez le nombre qui se trouve à côté du trou. Repérez ensuite cette valeur dans le tableau ci-dessous et commandez le sur le site www.galizzibijoux.com

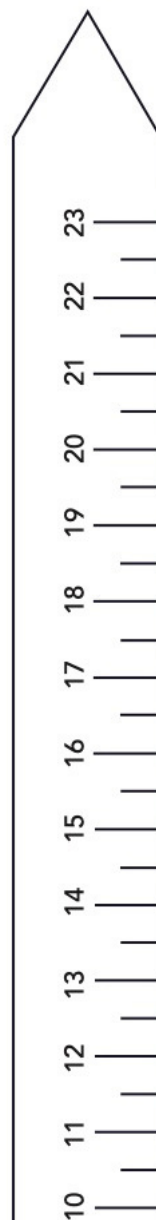
Tableau des tailles (Valable pour tous les bracelets Galizzi)

Longueur totale	Tour du poignet
XS (16 cm)	14-15 cm
S (17 cm)	15-16 cm
M (18 cm)	16-17 cm
L (19 cm)	17-18 cm
XL (20 cm)	18-19 cm
XXL (21 cm)	19-20 cm
XXL (22 cm)	20-21 cm



Longueur totale

Pour vérifier que votre document est bien à la bonne taille, posez une pièce de 1 euro dessus.



Bijoux

GALIZZI

Découpez ici